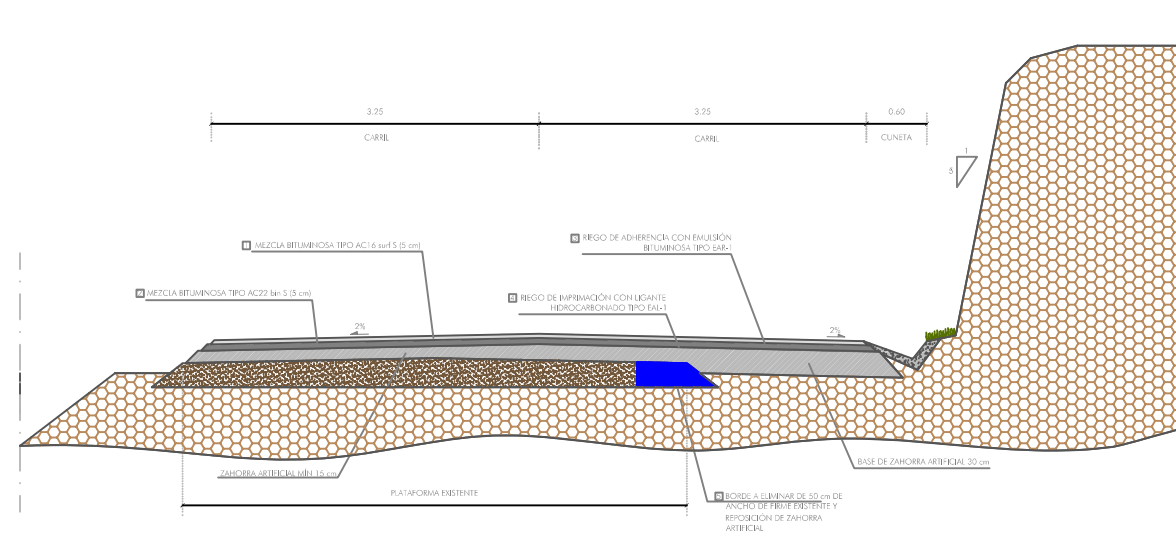
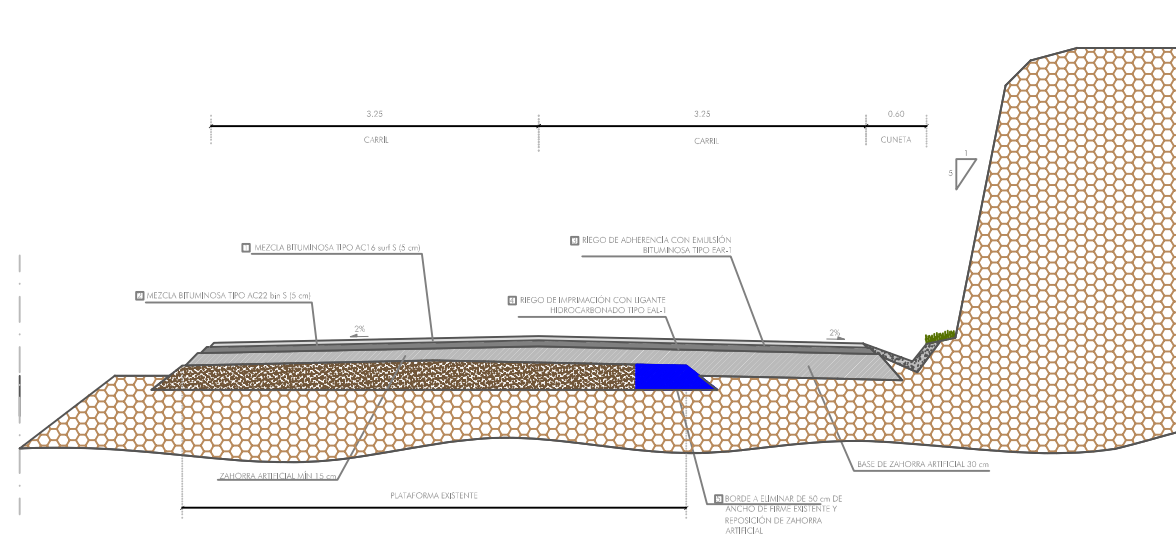


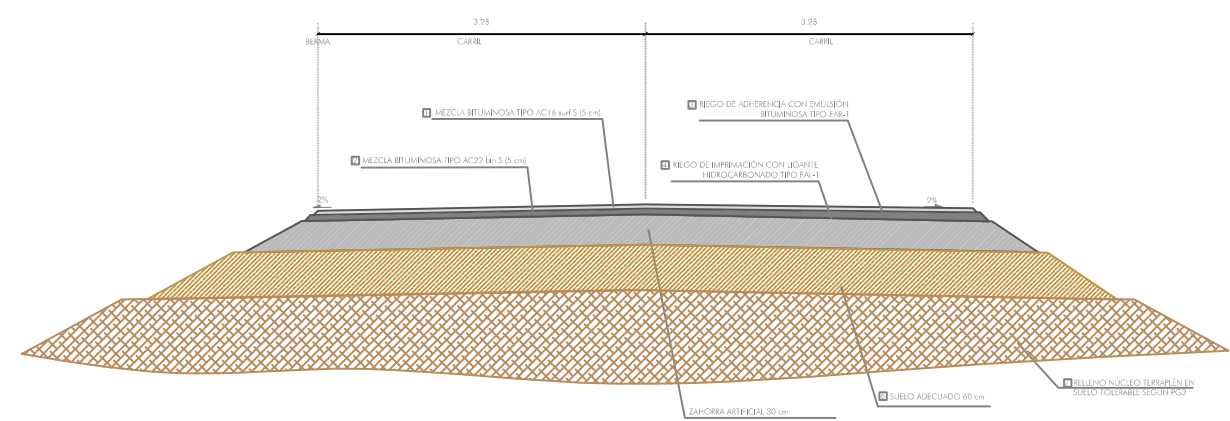
SECCIÓN AMPLIACIÓN EN ROCA



SECCIÓN AMPLIACIÓN EN ROCA



SECCIÓN TIPO EN ZONA TERRAPLÉN



- 1 Mezcla bituminosa en capa de rodadura tipo AC16 surf S (5 cm) con ligante hidrocarbonado tipo B60/70 con una dotación mínima del 4,5%
- 2 Mezcla bituminosa en capa intermedia tipo AC22 bin S (5 cm) con ligante hidrocarbonado tipo B60/70 con una dotación mínima del 4,5%
- 3 Riego de adherencia con emulsión bituminosa tipo EAR-1 con una dotación no inferior a 400 g/m² de ligante residual
- 4 Riego de imprimación con ligante hidrocarbonado tipo EAL-1 con una dotación mínima de 500 g/m² de ligante residual y árido de cobertura con una dotación comprendida entre 4 y 6 l/m²
- 5 Eliminar borde de 50 cm de ancho de firme existente y reponer con zahorra artificial.
- 6 Refirada de tierra vegetal y mejora de la explanada con mínimo de 60 cm de suelo adecuado según PG3
- 7 Relleno núcleo terraplén en suelo tolerable según PG3